












•အိမ်သုံးအမှိုက်ခွဲခြားပုံပြပေး

အရင်းအမြစ်များကို အကျိုးရှိရှိ အသုံးပြုမှု မြှင့်တင်ရန်အတွက် သင်တန်းအားလုံးမှ ကျယ်ပြန့်စွာ ပူးပေါင်းပါဝင်ပေးပါရန် မေတ္တာရပ်ခံအပ်ပါသည်။

2017 ခုနှစ် ဧပြီလ

<ul style="list-style-type: none"> <li>■ အမှိုက်အမျိုးအစားအသီးသီးယူမည့်နေ့ - ပူးတွဲပါစာရွက် "အိမ်သုံးအမှိုက်စွန့်ပစ်မှုပြုစဉ်"မှ အချိန်ဇယားအတိုင်း (နှစ်စဉ် မတ်လတွင်ဖြန့်ဝေ)</li> <li>■ အမှိုက်ပစ်ရမည့်အချိန် - မနက် 8 နာရီ 30 မိနစ်အထိ</li> <li>■ အမှိုက်ပစ်ရမည့်နေရာ - သင်တန်းအရပ်ရှိ မြင့်တင်ရေးအသင်းအသီးသီးမှ သိမ်းယူမည့်နေရာ</li> <li>■ အမှိုက်ပစ်နည်း - မသိကွဲပါက နေထိုင်မှုပတ်ဝန်းကျင်ရှာဖွေဆောင်ရွက်ပေးပါ။</li> </ul>	<ul style="list-style-type: none"> <li>■ အမှိုက်စွန့်ပစ်ရမည့်နေရာထိန်းသိမ်းခြင်း - မြင့်တင်ရေးအသင်းမှ စီမံထိန်းသိမ်းမည်ဖြစ်သည့်အတွက် အားလုံး သန့်ရှင်းစွာဖြင့် အသုံးပြုပေးပါ။</li> <li>■ အမည်ပြည့်သွင်းခြင်း - သတ်မှတ်ထားသောအိတ်အသီးသီးတွင် အမည် (မျိုးရိုး/ကိုယ်ပိုင်)ကို မပျက်မကွက် ရေးသားရပါမည်။ အမည်မပါရှိပါက သိမ်းယူမှုမပြုပါ။</li> <li>■ ခွေး၊ ကြောင်စသည်တို့၏ သေဆုံးပြီးခွာကွယ်များ ဖြေရှင်းခြင်း - တိရစ္ဆာန်ပိုင်ရှင် သို့မဟုတ် မြေ/အဆောက်အအုံ ထိန်းသိမ်းသူမှ လုပ်ဆောင်ရပါမည်။</li> </ul>	<p>စုံစမ်းမေးမြန်းရန် တာဝန်ရှိသူ၊ သန့်ရှင်းရေးစင်တာ 32-3100 (တိုက်ရိုက်ပြောဆိုနိုင်) တာဝန်ရှိသူ၊ နေထိုင်မှုပတ်ဝန်းကျင်ရှာဖွေ 32-1297 (တိုက်ရိုက်ပြောဆိုနိုင်)</p>
---	---	---

အမျိုးအစား	စွန့်ပစ်နည်း	အဓိကအရာများ	စွန့်ပစ်နည်းစဉ်ကမ်းများ၊ အဓိကအချက် (သတ်ပြုရမည့်အချက်)	ပစ်ရမည့်ရက်
မီးရှို့၍ ရသော အမှိုက်		<ul style="list-style-type: none"> <li>●အရင်းအမြစ်မဖြစ်နိုင်သောစက္ကူ (ညစ်ပေးနေသော၊ စိုစွတ်နေသောစက္ကူနှင့် ပြုပြင်ထုတ်လုပ်ထားသောစက္ကူ)</li> <li>(စက္ကူအပိုင်းအစ၊ စက္ကူခွက်၊ စက္ကူပန်းကန်၊ ဓာတ်ပုံ၊ ပို့စကတ်အထူး မင်ခံစက္ကူ )</li> <li>●ကျန်းမာရေးနှင့်အညီဖျက်သိမ်းရမည့်အရာ၊ အခြား (စက္ကူအုတ်၊ အမေ့မှားတရားစက္ကူအုတ်အကြေး၊ အမျိုးသမီးလစဉ်သုံးပစ္စည်း၊ အံကပ်၊ ဒဏ်ကြောက်ပလာစတာ၊ ဆေးလိပ်ဖင်ဆီခဲ၊ အစိုဓာတ်စုပ်ပစ္စည်း စသည်)</li> <li>●ပန်းပင်၊ ကြေးကျနေသောသစ်ရွက်၊ သစ်ကိုင်း၊ သစ်တိုသစ်စ၊ ဝါး စသည်</li> <li>●ပြန်လည်အသုံးချမှုမရနိုင်သော ပလတ်စတစ်ထုတ်ကုန်များ (ဖွဲ့စည်းထုတ်၊ ကတ်ဆက်တိုက်၊ ဆံပင်ဖြိုးဘရပ်ရှ်၊ ရေမြှုပ်၊ ရေခဲခြောက် စသည် )</li> <li>●သားရေထုတ်ကုန်၊ ဓာတ်ထုတ်ကုန်များ (ဘောလုံး၊ ဓာတ်လက်အိတ်၊ လွယ်အိတ်၊ ဖိနပ်များအားလုံး၊ ရေပိုက် စသည် )</li> <li>●သယံဇာတမဖြစ်နိုင်သော ဟောင်းနွမ်းဆွေးမြေနေသည့် ချည်မျှင်အမျိုးအစားများ (ခြေသုတ်ခုံများ၊ မွေးပွရုပ်၊ ထိုင်ပုံ၊ ကုရှင်၊ လိုက်ကာ၊ အတွင်းခံ၊ ခြေအိတ်၊ လက်အိတ်၊ အသားကတ်ခြေအိတ်၊ အသုံးပြုထားသော အိပ်ယာခင်း စသည် )</li> <li>●မီးအိမ် (ခွဲထုတ်၍ရနိုင်သောအရာများကို အရင်းအမြစ်အဖြစ် ပြန်လည်အသုံးချမည့်အမှိုက်ထဲသို့ပစ်ပါ)၊ မီးပန်း (မသုံးရသေးပါက ရေဖြင့် စိုစွတ်အောင်လုပ်ပါ)</li> <li>●အမှိုက်စိုအဖြစ် မစွန့်ပစ်နိုင်သောအရာများ (ခရုခွံ၊ ကောက်ညှင်း၊ မျှစ်၊ မျှစ်အခွံ၊ ငါးနှင့် ငှက်စသည်တို့၏ ကြီးမားသောအရိုးများ)</li> </ul>	<ul style="list-style-type: none"> <li>*ရာဘာပိုက် အစရှိသည့် ကြိုးရှည်ပုံစံအရာများကို 50 စင်တီမီတာ နှင့်အောက် ဖြတ်ပြီးစွန့်ပစ်ရပါမည်။</li> <li>*ကိုက်ထားသောသစ်ကိုင်းစသည်တို့ကို လုံးပတ် 15 စင်တီမီတာ၊ အရှည် 50 စင်တီမီတာနှင့်အောက် ဖြတ်တောက်ပြီးမှ အိတ်ထဲသို့ထည့်ပစ်ခြင်း သို့မဟုတ် ကြိုးဖြင့်စုချည်ပြီး မြို့သန့်ရှင်းရေးစင်တာသို့ သယ်ယူသွားခြင်း ပြုလုပ်ရပါမည်။</li> <li>အိတ်နှင့်ဆန့်သော၊ ကြိုးဖြင့်ချည်၍မရသောအမျိုးမျိုးတွင် မိမိဆွတ်ခိနယ်မြေ သန့်ရှင်းရေးစင်တာ (ဖုန်း 63-0168) သို့ တိုက်ရိုက် ယူဆောင်သွားရပါမည်။ (အကြေးဖြင့်ဖြင့်)</li> <li>*သတ်မှတ်အိတ်ဖြင့်မဆန့်သည့် အခြားပစ္စည်းများကို အကြီးစားအမှိုက်အဖြစ်သတ်မှတ်ပြီး မြို့သန့်ရှင်းရေးစင်တာသို့ တိုက်ရိုက်ယူဆောင်သွားရပါမည်။</li> </ul>	အပတ်စဉ် 1 ကြိမ်
မီးရှို့၍မရသော အမှိုက်		<ul style="list-style-type: none"> <li>●ကြွေထည်ပစ္စည်းများ၊ ဖန်ထည်၊ ခွက်၊ ကွဲနေသောပုလင်း၊ ညစ်ပေးနေသောပုလင်း၊ မှန်</li> <li>●မီးခြစ်(သုံးကုန်သွားသောအရာ)၊ ကွဲနေသော မီးလုံးနှင့်မီးချောင်းများ</li> </ul>	<ul style="list-style-type: none"> <li>*ကွဲနေသောအရာများကို သတင်းစာစက္ကူစသည်တို့ဖြင့် ထုပ်ပိုးပြီး "အန္တရာယ်ရှိသည်" စသည်ဖြင့်ရေးပြီးမှ သတ်မှတ်အိတ်အတွင်းထည့်ပြီး ပစ်ရပါမည်။</li> </ul>	လစဉ် 1 ကြိမ်
အမှိုက်စို		<ul style="list-style-type: none"> <li>●ထမင်းကျန်၊ ဟင်းသီးဟင်းရွက်အစအန၊ ချက်ပြုတ်ရာမှထွက်သောအစအနများ</li> <li>*အမှိုက်စိုထဲ ထည့်မရသောအရာများကို မီးရှို့၍ ရသော အမှိုက်၌ ဖော်ပြထားပါသည်</li> </ul>	<ul style="list-style-type: none"> <li>*သေချာစွာရေစစ်ပြီး ပလတ်စတစ်အရောအနှောများ မပါဝင်စေရပါ။</li> <li>*အရွယ်အစားကြီးမားသည့်အရာများကို 5 စင်တီမီတာနှင့်အောက်ဖြတ်တောက်ပြီးမှ ပစ်ရပါမည်။</li> <li>လုံးဝန်းသည့်အရာများကို ကြိုက်ချေပြီးမှ ပစ်ရပါမည်။</li> </ul>	အပတ်စဉ် 3 ကြိမ်
စည်သွပ်ဘူးများ		<ul style="list-style-type: none"> <li>●စတီ၊ အလူမီနီယံ အမှတ်အသားဖော်ပြထားသော စည်သွပ်ဘူးများအားလုံး (အိမ်မွေးတိရစ္ဆာန်အစာစည်သွပ်ဘူးများ၊ အသီးစည်သွပ်ဘူးများ၊ နွားနို့စည်သွပ်ဘူးများစသည်)</li> </ul>	<ul style="list-style-type: none"> <li>*အတွင်းပိုင်းကို ရေဆေးပြီးမှ စွန့်ပစ်ရပါမည်။</li> </ul>	အမြဲတမ်း
		<ul style="list-style-type: none"> <li>●1.8 လီတာပုလင်းများ၊ 720 မီလီမီတာပုလင်းများ</li> <li>●တီယာပုလင်း</li> </ul>	<ul style="list-style-type: none"> <li>*အခြားပုလင်းများကို အညှီရောင်ပုလင်းများထဲသို့ထည့်ပါ</li> <li>*အတွင်းပိုင်းကိုရေဆေးရပါမည်။</li> </ul>	
		<ul style="list-style-type: none"> <li>●စွမ်းအားဖြည့်အချိုရည်၊ ဟင်းခတ်အမွှေးအကြိုင်စသည်တို့၏ ပုလင်းများ</li> </ul>	<ul style="list-style-type: none"> <li>*တံဆိပ်ကို ယင်းအတိုင်းထားပြီး အဖုံးဖြုတ်ကာ အဖုံးကို သတ္တုထုတ်ကုန်များအတွက် ကွန်တိန်နာ ထဲသို့ပစ်ရပါမည်။</li> </ul>	
		<ul style="list-style-type: none"> <li>●အရောင်မပါသည့် ပုလင်းအကြည်များ</li> </ul>	<ul style="list-style-type: none"> <li>ပုလင်းအရောင်အပြားများ ခွဲခြားရပါမည်။</li> </ul>	
		<ul style="list-style-type: none"> <li>●အထက်ဖော်ပြပါမှအပြစ်သော အရောင်ပါသည့်ပုလင်းများ</li> </ul>		
စက္ကူအမျိုးအစားများ		<ul style="list-style-type: none"> <li>●ဖြတ်လိုက်ပါက ပိုက်ပုံစံအခေါင်းပေါက်ပါသည့်အရာ</li> </ul>	<ul style="list-style-type: none"> <li>*ဂျပ်ဖော့ ရှိ အထိန်းသံချိတ်များ၊ duct tape တို့ကို ဖယ်ပြီးမှ ပစ်ရပါမည်။</li> </ul>	လစဉ် 2 ကြိမ်
		<ul style="list-style-type: none"> <li>●သတင်းစာစက္ကူ၊ ခေါက်ချိုးပြုထားသော လက်ကမ်းစာစောင်</li> </ul>	<ul style="list-style-type: none"> <li>*သတင်းစာစက္ကူကို အရင်းအမြစ်အဖြစ် ပြန်လည်အသုံးချနိုင်သောအမှိုက်များ သိမ်းယူမည့်နေ့တွင် "အမှိုက်ကန်" ထဲသို့ လစဉ် 2 ကြိမ် စွန့်ပစ်နိုင်ပါသည်။</li> </ul>	
		<ul style="list-style-type: none"> <li>●စာရွက်စာတမ်း၊ ဖတ်စာအုပ်၊ မဂ္ဂဇင်း၊ ရုပ်ပြကာတွန်း</li> <li>●လက်ကမ်းစာစောင်၊ ကြော်ညာစာရွက်၊ ပြက္ခဒိန်</li> <li>●ကတ်တလောက်၊ စာအိတ်</li> </ul>	<ul style="list-style-type: none"> <li>*စိုနေသောစက္ကူများသည် ပြန်လည်အသုံးချခြင်းမပြုနိုင်သည့်အတွက် မိုးရွာသည့်ရက်များတွင် အမိုးမပါသည့်အမှိုက်ကန်များ၌ မပစ်ဘဲ နောက်တစ်ကြိမ်အမှိုက်သိမ်းယူမည့်နေ့၌ ပစ်ရပါမည်။</li> <li>*အမျိုးအစားအသီးအသီးအလိုက် ကြိုးဖြင့်စုချည်ပြီးမှ ပစ်ရပါမည်။</li> </ul>	
		<ul style="list-style-type: none"> <li>●မိတ္တူစာရွက်၊ ပြန်လည်အသုံးပြုထားသောစက္ကူ၊ စက္ကူကြမ်း</li> </ul>		
		<ul style="list-style-type: none"> <li>●စက္ကူဘူးအမှတ်အသားဖော်ပြထားသောပစ္စည်းများ</li> </ul>	<ul style="list-style-type: none"> <li>*စူပါမားကတ်နှင့်ပူးပေါင်းမှုပြုထားသောဆိုင်များမှလည်း ကောက်ယူမှုပြုပေးနိုင်ပါသည်။</li> <li>*စက္ကူဘူးများကို ဖြတ်ဖောက်ပြီး ဆေးကြောပြီးမှ စုချည်၍ပစ်ရပါမည်။</li> </ul>	
		<ul style="list-style-type: none"> <li>●စက္ကူအမှတ်အသားဖော်ပြထားသောပစ္စည်းအားလုံး</li> </ul>	<ul style="list-style-type: none"> <li>*ကပ်နေသောပလတ်စတစ်များကို သေချာ ပေါက်ခွာပြီးမှ ပစ်ရပါမည်။</li> </ul>	
		<ul style="list-style-type: none"> <li>●စက္ကူအမှတ်အသား မပါသည့်ပစ္စည်းများ (စက္ကူဖြတ်စက်မှအပိုင်းအစများ၊ ပို့စကတ်၊ လိပ်စာကတ်၊ ပြေစာ၊ အိမ်သာသုံးစက္ကူ၊ မီးဖိုချောင်သုံးပလတ်စတစ်အပိစာ စသည်တို့မှ ဂျပ်လိပ် )</li> <li>●အလူမီနီယံ သို့မဟုတ် ပလတ်စတစ်တို့ ပေါင်းစပ်ကပ်ထားသည့်စက္ကူ</li> </ul>	<ul style="list-style-type: none"> <li>*ဆေးကြောအခြောက်ခံပြီးမှ ပစ်ရပါမည်။</li> </ul>	

<b>သယံဇာတအဖြစ်ပြန်လည်အသုံးပြု</b> <b>ပလတ်စတစ်အမျိုးအစားများ</b>		<b>16 PET ဘူးများ</b>	 <ul style="list-style-type: none"> <li>•PET1 အမှတ်အသားဖော်ပြထားသောပစ္စည်းအားလုံး</li> </ul> <p>(အချို့ရည်၊ ပြုပြင်ထားသောပင်ပြာရည်ထုတ်ကုန်များ၊ မိရင်း၊ ရှာလကာရည်၊ အရသာထည့်ထားသောရှာလကာရည်၊ အရသာအနှစ် (ဆီမပါသည့်အမျိုးအစား))</p>		<ul style="list-style-type: none"> <li>*တံဆိပ်ခွာပြီး အဖုံးဖြုတ်ကာ အတွင်းပိုင်းကို သန့်ရှင်းအောင်ဆေးပြီးမှ ပစ်ရပါမည်။</li> </ul>	<b>အမြဲတမ်း</b>
		<b>17 ဘူး၊ ခွက်များ ထုပ်ပိုးသည့် ပလတ်စတစ် အမျိုးအစားများ</b>	 <ul style="list-style-type: none"> <li>•pura အမှတ်အသားဖော်ပြထားသောပစ္စည်းအားလုံး</li> <li>•အဖြူရောင်တစ်ခဲသုံးမန်း၊ အရောင်ပါသည့်တစ်ခဲသုံးမန်း၊ ဖော့ဗျေးဝယ်ကောင်တာမှအိတ်၊ ကုန်ပစ္စည်းမပါဝင်သောအိတ်၊ ထုပ်ပိုးခွံ၊ PET ဘူးတံဆိပ်များ၊ အဖုံးများ</li> </ul> <p>ခေါင်းလျှော်ရည်၊ ဆပ်ပြာ၊ စားသုံးဆီ၊ အစွန်းချွတ်ဆေးစသည့်ဘူးများ</p>		<ul style="list-style-type: none"> <li>*ညစ်ပေးနေသည့်အရာများကို ဆေးကြောအခြောက်ခံပြီးမှ ပစ်ရပါမည်။</li> <li>*Pet ဘူးများ၏တံဆိပ်နှင့်အဖုံးများသည် ဘူး၊ ခွက်များထုပ်ပိုးသည့်ပလတ်စတစ်အမျိုးအစားများ ဖြစ်ပါသည်။</li> <li>*အိတ်အတွင်းမဆွဲသည့်ဖော့ဗျေးကို ကြိုးဖြင့်ချည်ပြီးမှ ပစ်ရပါမည်။</li> </ul>	
		<b>18 အခြား ပလတ်စတစ် အမျိုးအစားများ</b>	 <ul style="list-style-type: none"> <li>•pura အမှတ်အသား မပါသည့်ပစ္စည်းများ</li> </ul> <p>(ပလတ်စတစ်ပန်းကန်၊ ဇွန်း၊ ပိုက်၊ ရေပုံး၊ မျက်နှာသစ်ဘေစင်၊ ရေစိမ့်ကန်အဖုံး၊ စီဒီ၊ ဒီဗီဒီ၊ ကစားစရာများ၊ ရေခဲပုံး၊ စောင်ထည့်သည့်လေစုပ်အိတ်၊ ဘောပင်စသည်)</p>		<ul style="list-style-type: none"> <li>*အဝတ်ထည့်သည့်ပလတ်စတစ်များစသည့် အိတ်အတွင်းမဆွဲသည့်ပစ္စည်းများကို မြို့သန့်ရှင်းရေးစင်တာသို့ ယူသွားရပါမည်။</li> </ul>	
		<b>19 အဝတ်အထည်</b>	 <ul style="list-style-type: none"> <li>•လက်ကိုင်ပုဝါအရွယ်အစားထက်ကြီးပြီး လျှော်ဖွတ်ထားသည့်အရာ</li> </ul>		<ul style="list-style-type: none"> <li>*ကြယ်သီး၊ ဇစ်စသည်တို့ တပ်ဆင်ထားသည့်အတိုင်း ရပါသည်။</li> </ul>	
<b>သတ္တုပစ္စည်းအမျိုးမျိုး</b>	<b>20 စပရေသံဘူးများ ခရီးဆောင်ဂတ်စ်ဘူးများ</b>	 <ul style="list-style-type: none"> <li>•ဆံပင်ပုံသွင်းသည့်၊ ပိုးသတ်ဆေးထည့်သည့် စပရေသံဘူးများ</li> <li>•ခရီးဆောင်ဂတ်စ်ဘူးများ</li> </ul>		<ul style="list-style-type: none"> <li>*မပျက်မကွက် ကုန်အောင်သုံးပြီးမှ ပစ်ရပါမည်။</li> <li>*သံဘူးတွင် သံချေးတက်နေခြင်းစသည့် အန္တရာယ်များသောအခြေအနေအတွက် နေထိုင်မှုပတ်ဝန်းကျင်ဌာနခွဲ သို့ ဆက်သွယ်ပါ။</li> </ul>	<b>အမြဲတမ်း</b>	
	<b>21 သတ္တုထုတ်ကုန်များ</b>	<ul style="list-style-type: none"> <li>•သတ္တုပန်းကန်ခွက်ယောက်များ၊ အိုးများ၊ အသားလှီးစား၊ သံ၊ အပံ၊ ပုလင်းအဖုံးများ</li> <li>•ထီး၊ အလူမီနီယံသတ္တုပြား၊ အလူမီနီယံခွက်၊ သတ္တုချိတ်များ</li> </ul>		<ul style="list-style-type: none"> <li>*အမှိုက်ကန်ရှိ "သတ္တုအမျိုးအစားများ" ကွန်တိန်နာထဲသို့ထည့်ရပါမည်။</li> <li>*ထီးကို ယင်းအတိုင်း ကွန်တိန်နာထဲထည့်ရပါမည်။</li> </ul>		
<b>အဖွဲ့အစည်းရှိသော ပစ္စည်းများ</b>	<b>22 မီးချောင်း</b>	 <ul style="list-style-type: none"> <li>•မီးချောင်း၊ မီးလုံးအလွတ်၊ ပြဒါးသမိုမိတာ</li> </ul>		<ul style="list-style-type: none"> <li>*ကွဲနေသည့်အရာများကို မီးရှို့၍မရသောအမှိုက် အဖြစ် စွန့်ပစ်ရပါမည်။</li> <li>*အကာအကွယ်စက္ကူအဖြစ် ၈ စက္ကူအမျိုးအစားဖြင့် စွန့်ပစ်ရပါမည်။</li> </ul>	<b>အမြဲတမ်း</b>	
	<b>23 ဓာတ်ခဲခြောက်</b>	 <ul style="list-style-type: none"> <li>•ဓာတ်ခဲခြောက်၊ အားသွင်းဓာတ်ခဲ</li> </ul>		<ul style="list-style-type: none"> <li>*ဓာတ်ခဲမှလွှဲ၍ အခြားအရာများထည့်ရပါမည်။</li> </ul>		
<b>အိမ်သုံးလျှပ်စစ်ပစ္စည်းများ</b>	<b>24 တန်ပူရာဆီ စသည်</b>	 <ul style="list-style-type: none"> <li>•ဟင်းချက်ဆီ</li> </ul>		<ul style="list-style-type: none"> <li>*မသန့်စင်သည့်အရာများကို သေချာပေါက်ဖယ်ရှားပြီးမှ ထည့်ရပါမည်။</li> <li>အင်ဂျင်ဗိုင်းအစရှိသည့် စားသုံးရန်မဟုတ်သောအရာများကို လုံးဝမထည့်ရပါ။</li> </ul>	<b>အမြဲတမ်း</b>	
	<b>25 အိမ်သုံးလျှပ်စစ်ပစ္စည်းများ</b>	 <ul style="list-style-type: none"> <li>•ရေခန်းအိုး၊ ရေဒီယို၊ ဆံပင်လေမှုတ်စက်၊ ပန်ကာ၊ မိုက်ခရိုဝေ့ဖ်၊ ဂိမ်းစက်</li> <li>•ဖုန်းစုပ်စက်၊ ဖုန်း၊ ဂဏန်းပေါင်းစက်၊ ထမင်းပေါင်းအိုး၊ နာရီ၊ ပရင်တာ စသည်</li> </ul>		<ul style="list-style-type: none"> <li>*အိမ်သုံးလျှပ်စစ်ပစ္စည်း 4 မျိုး (တီဗွီ၊ ရေခဲသေတ္တာ၊ လေအေးပေးစက်၊ အဝတ်လျှော်စက်)နှင့် ကွန်ပျူတာတို့ လုံးဝမပစ်ရပါ။ ဓာတ်ခဲဖြုတ်ပြီး ၃ ဓာတ်ခဲခြောက်ဖြင့် ပစ်ရပါမည်။</li> </ul>		
<b>ကိုယ်တိုင်အသုံးပြု ယူသွားရမည့်အရာများ</b>	<b>26 မီးရှို့၍ရသောအကြီးစားအမှိုက်</b>	<ul style="list-style-type: none"> <li>•စောင်၊ မွေယာ၊ ကော်ဇော၊ လျှပ်စစ်ကော်ဇော *စိုစွတ်နေခြင်းမရှိရ။</li> <li>•သစ်သားဘီရို၊ စားပွဲ၊ စင် စသည်</li> </ul>	<ul style="list-style-type: none"> <li>•စက်ဘီး၊ မီးဖို</li> <li>•စတီးစားပွဲ၊ ထိုင်ခုံ စသည်</li> </ul>	<ul style="list-style-type: none"> <li>•တိုက်ရိုက်သယ်ယူသွားခြင်းမပြုနိုင်သည့်အခါ လိုင်စင်ရအမှိုက်သိမ်းဆည်းသယ်ယူရေးကုမ္ပဏီထံ တောင်းဆိုရပါမည်။ (အခကြေးငွေဖြင့်)</li> <li>လိုင်စင်ရအမှိုက်သိမ်းဆည်းသယ်ယူရေးကုမ္ပဏီ - Ono Shoten - 32-0002၊ Osumi Sangyou - 32-5738၊ Koyo - 32-4779</li> </ul>	<b>တနင်္ဂနွေ - သောကြာ (စနေ၊ နှစ်ကုန်နှစ်ဆန်း ပိတ်ပါသည်)</b>	
	<b>27 မီးရှို့၍မရသောအကြီးစားအမှိုက်</b>	<ul style="list-style-type: none"> <li>•မြို့သန့်ရှင်းရေးစင်တာသို့ တိုက်ရိုက်သယ်ယူသွားပါ။ (အခကြေးငွေ အခမဲ့ဖြစ် လက်ရှိ 2017 ခုနှစ်အထိ)</li> </ul>				
<b>မြို့တွင် သိမ်းယူခြင်းမပြုနိုင်သည့်အမှိုက်</b>		<p>အိမ်သုံးလျှပ်စစ်ပစ္စည်း 4 မျိုး (တီဗွီ၊ ရေခဲသေတ္တာ (မရီဇာအပါအဝင်)၊ အဝတ်လျှော်စက် (အခြောက်ခံစက်အပါအဝင်)၊ လေအေးပေးစက်)တို့ကို ဝယ်ယူခဲ့သည့်ဆိုင်ထံ ပြန်လည်သိမ်းယူပေးရန် တောင်းဆိုရပါမည်။</p> <p>ဝယ်ယူခဲ့သည့်ဆိုင်မှ ပြန်လည်သိမ်းယူခြင်းမပြုနိုင်သည့်အခါ တာရုမီမြို့လိုင်စင်ရအမှိုက်သိမ်းဆည်းသယ်ယူရေးကုမ္ပဏီထံ တောင်းဆိုခြင်း သို့မဟုတ် သတ်မှတ်ထားသောသိမ်းယူပေးသည့်နေရာများသို့ ကိုယ်တိုင်သယ်ယူသွားခြင်း နည်းလမ်းများ ရှိပါသည်။ အသေးစိတ်ကို အောက်ပါလိပ်စာများထံ စုံစမ်းမေးမြန်းပါ။</p> <p>A အုပ်စု - Mochimasu Sangyo Co., Ltd. (470 Kamitakakumacho, Kanoya) ဖုန်း 45-2690၊ B အုပ်စု - KurumeTransportation Co.,Ltd (750-17 Naganodacho, Kanoya) ဖုန်း 41-6251</p> <p>ကွန်ပျူတာ (ဒက်စ်တော့ပုံအမျိုးအစား၊ နုတ်ဘုတ်ခုံအမျိုးအစား၊ စီအာတီ ဒစ်စပလေး၊ အယ်လ်စီဒီ ဒစ်စပလေး စက်ပစ္စည်းများ ) ထုတ်လုပ်သည့်ကုမ္ပဏီမှ ပြန်လည်သိမ်းယူပြီး ပြန်လည်အသုံးပြုများလုပ်ဆောင်လျက်ရှိပါသည်။ (ပြန်လည်အသုံးပြုလုပ်ဆောင်ခကို ကျခံရပါမည်)</p> <p>လုပ်ငန်းသုံးသမားအမှိုက်များ (ဈေးဆိုင်များ၊ စက်ရုံ၊ ရုံးခန်းစသည့်တို့မှ လုပ်ငန်းလုပ်ဆောင်ရာ၌ထွက်ရှိသော စွန့်ပစ်ပစ္စည်းများ (အမှိုက်)) တာရုမီမြို့လိုင်စင်ရအမှိုက်သိမ်းဆည်းသယ်ယူရေးကုမ္ပဏီထံ တောင်းဆိုရပါမည်။ (အခကြေးငွေဖြင့်)</p> <p>စက်မှုစွန့်ပစ်ပစ္စည်းများ (စွန့်ပစ်သစ်သားများ၊ ကွန်ကရစ်၊ အုတ်ကြွပ်အမိုး၊ ဘလောက်တုံး၊ အုတ်ခဲ၊ သင်ပုန်းကျောက်အမိုး၊ သွပ်မိုး၊ အပူကာပစ္စည်းများ၊ ဂျစ်ပဆမ်ဘုတ်စသည် ဆောက်လုပ် ရေးလုပ်ငန်းသုံးစွန့်ပစ်ပစ္စည်းများ)</p> <p>ဆေးကုသမှုထွက်သောစွန့်ပစ်ပစ္စည်းများ၊ ရောဂါကူးစက်မှုရှိစေနိုင်သောစွန့်ပစ်ပစ္စည်းများ၊ ဆေးဝါးများ၊ စိုက်ပျိုးမွေးမြူရေးနှင့်ရေလုပ်ငန်းသုံးပလတ်စတစ်များ၊ ဖန်လုံအိမ်ကုန်ကြမ်းများ၊ ငါးဖမ်းပိုက်၊ စိုက်ပျိုးရေးသုံးဆေးပုလင်းအမျိုးအစားများ၊ စွန့်ပစ်ဆီ၊ သုတ်ဆေး၊ မီးသတ်ဆေးဘူး၊ ကော်၊ စည်ပေပါများ၊ လေးထောင့်သံပုံးများ၊ မြေကြီး၊ ကျောက်တုံးနှင့် အခြားစက်မှုစွန့်ပစ်ပစ္စည်းများ</p> <p style="text-align: right;">*သီးသန့်လုပ်ငန်းရှင်ထံတောင်းဆိုပြီး ရှင်းလင်းရပါမည်။</p>				